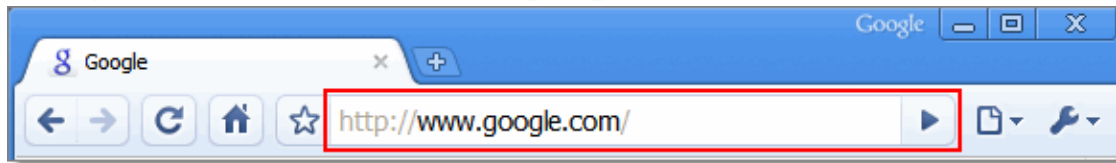



# Google Chrome

## Navegar na web ou realizar uma pesquisa

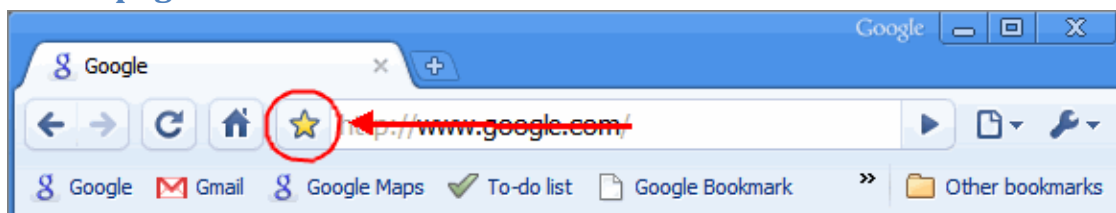


Com o Google Chrome, você pode chegar a qualquer lugar da web usando a barra de endereço na parte superior da janela. Para navegar em websites ou realizar uma pesquisa, comece digitando na barra de endereço. Aparecerão sugestões com base no seu histórico de navegação, em sites populares e em pesquisas populares.

Se você possui um mecanismo de pesquisa específico em mente para suas pesquisas, siga estas etapas para torná-lo padrão:

1. Clique no menu Ferramentas .
2. Selecione Opções.
3. Clique no botão Gerenciar para abrir a caixa de diálogo "Mecanismos de pesquisa".
4. Selecione um mecanismo de pesquisa na lista.
5. Clique no botão Tornar padrão.

## Salvar páginas da web ou adicioná-las aos favoritos



Para salvar a página da web na qual você se encontra, clique no ícone de estrela realçado na barra de endereço. No balão de favoritos que é exibido, selecione a pasta na qual você deseja arquivar o favorito.

A Barra de favoritos e o gerenciador de favoritos são ferramentas práticas para gerenciar os seus favoritos. Todos os favoritos e as pastas de favoritos são exibidos na Barra de favoritos. É possível encaixar a Barra de favoritos embaixo da barra de ferramentas do Google Chrome pressionando Ctrl+B no teclado. Para pesquisar ou editar favoritos e pastas de favoritos, abra o gerenciador de favoritos pressionando Ctrl+Shift+B. Saiba mais sobre como gerenciar seus favoritos.

## Abrir a web em guias



Guias flexíveis ajudam a gerenciar o modo como você navega por websites. Para abrir uma nova guia, clique no ícone + ao lado da última guia (ou use o atalho do teclado Ctrl+T).

Você pode clicar em qualquer guia e arrastá-la para reordená-la ou ainda destacá-la em sua própria janela e colocá-la na janela anterior novamente.

### **Acessar os websites e as pesquisas que você visita com mais frequência**

A página "Nova guia" permite que, com poucos cliques, você navegue até os websites que visita com mais frequência, as páginas da web recentemente adicionadas aos favoritos, os principais mecanismos de pesquisa e as guias recentemente fechadas. Basta abrir uma nova guia. Os recursos da web em que você mais confia aparecem automaticamente.

Você também pode definir páginas da web frequentemente utilizadas como a sua página de inicialização ou página inicial. Ative o botão de página inicial na janela "Opções do Google Chrome".

### **Fazer download de arquivos sem problemas**

Ao clicar em um link para iniciar um download, monitore o andamento do download na parte inferior da janela do Google Chrome. Quando o download estiver concluído, clique no botão do arquivo para abri-lo ou na seta ao lado desse botão para gerenciar o arquivo. Para ver todos os downloads, clique no link Mostrar todos os downloads. Você também pode visualizar seus downloads clicando no menu Ferramentas e selecionando Downloads (ou usando o atalho do teclado Ctrl+J).

### **Criar atalhos para os seus aplicativos da web**

Criando atalhos de aplicativos, você pode executar vários websites, como serviços de e-mail, como verdadeiros programas na área de trabalho do seu computador. Para criar um atalho para o website no qual você se encontra, clique no menu Página e selecione Criar atalhos de aplicativos. Em seguida, selecione onde deseja que os atalhos sejam colocados no seu computador. Quando você clicar duas vezes em um ícone de atalho, o website será aberto em uma janela otimizada.

### **Navegar na web sem salvar informações**

Quando você quiser navegar na web de modo "secreto", por exemplo, para planejar surpresas como presentes ou aniversários, é possível fazer isso sem deixar registros no histórico de pesquisas ou armazenar cookies. Clique no menu Ferramentas e selecione Nova janela anônima. Você ainda pode acessar as suas configurações e os seus favoritos salvos e também pode continuar navegando normalmente em uma janela separada.

### **Gerenciar o seu histórico de navegação**

Clique no menu Ferramentas e selecione Histórico para pesquisar e navegar por websites já visitados (ou use o atalho do teclado Ctrl+H). Para remover os links de qualquer dia, clique no link Excluir histórico para esse dia, no lado direito da janela.

### **Isolar guias com comportamento inadequado**

Você pode usar o Gerenciador de tarefas do Google Chrome para fechar um website que esteja apresentando um comportamento inadequado sem encerrar completamente o Google Chrome. O Gerenciador de tarefas também mostra a utilização de memória de cada guia aberta. Clique no menu Página, selecione Desenvolvedor e Gerenciador de tarefas (ou use o atalho do teclado Shift+Esc). É possível selecionar a guia que você deseja parar e clicar no botão Encerrar processo.


### **Segurança do website**

Se o Google Chrome detectar que o website que você está tentando acessar transmitirá dados com segurança usando o SSL, você verá o seguinte:

A cor de fundo da barra de endereço ficará dourada.

O "https" no URL será exibido em verde para os websites com conexões seguras SSL estabelecidas.

Um ícone de cadeado  aparecerá no final da barra de endereço.

Se uma conexão segura SSL não puder ser estabelecida, você verá um ícone de alerta  ao final da barra de endereço, entre outros possíveis avisos do navegador. Você pode clicar no ícone para abrir a caixa de diálogo "Informações de segurança" e obter mais informações.

## Atalhos de janelas e guias

Ctrl+N	Abre uma nova janela
Ctrl+T	Abre uma nova guia
Ctrl+Shift+N	Abre uma nova janela no modo anônimo
Ctrl+O e selecionar arquivo	Abre um arquivo do seu computador no Google Chrome
Pressionar Ctrl e clicar em um link	Abre um link em uma nova guia
Pressionar Shift e clicar em um link	Abre um link em uma nova janela
Alt+F4	Fecha a janela atual
Ctrl+Shift+T	Reabre a última guia que você fechou. O Google Chrome lembra as dez últimas guias fechadas.
Arrastar link para a guia	Abre o link na guia especificada
Arrastar link para o espaço entre as guias	Abre o link em uma nova guia na posição especificada na tabstrip
Ctrl+1 até Ctrl+8	Alterna para a guia com o número de posição especificado. O número pressionado representa a posição dessa guia na tabstrip.
Ctrl+9	Alterna para a última guia
Ctrl+Tab ou Ctrl+PgDown	Alterna para a próxima guia
Ctrl+Shift+Tab ou Ctrl+PgUp	Alterna para a guia anterior
Ctrl+W ou Ctrl+F4	Fecha a guia ou o pop-up atual
Alt+Home	Abre a sua página inicial

## Atalhos para abrir os recursos do Google Chrome

Ctrl+B	Ativa ou desativa a barra de favoritos
Ctrl+Shift+Tab	Abre o gerenciador de Favoritos
Ctrl+H	Exibe a página "Histórico"
Ctrl+J	Exibe a página "Downloads"
Shift+Esc	Exibe o Gerenciador de tarefas
Shift+Alt+T	Define o foco na barra de ferramentas. Utilize as setas à direita e à esquerda no teclado para navegar até outros botões da barra de ferramentas.

## Atalhos de páginas da web

Ctrl+P	Imprime a página atual
Ctrl+S	Salvam a página atual
F5	Recarrega a página atual
Esc	Pára de carregar a página
Ctrl+F5 ou Shift+F5	Recarrega a página atual, ignorando o conteúdo em cache
Pressionar Alt e clicar em um link	Faz download do link
Ctrl+F	Abre a caixa "Encontrar na página"
Ctrl+G ou F3	Encontra a próxima correspondência da sua entrada na caixa "Encontrar na página"
Ctrl+Shift+G ou Shift+F3	Encontra a correspondência anterior da sua entrada na caixa "Encontrar na página"
Ctrl+U	Exibe a fonte
Arrastar um link para a barra de favoritos	Adiciona o link aos favoritos
Ctrl+D	Adiciona a página da web atual aos favoritos
Ctrl++	Aumenta o tamanho do texto
Ctrl+-	Diminui o tamanho do texto
Ctrl+0	Reverte o texto para o tamanho normal